

PPM-BHK

Punktprevalensmätning av
Basala hygienrutiner och klädregler

Landstingens resultat VT 12

PPM-BHK 2010-2012

PPM-BHK	HT10	VT11	HT11	VT12
Antal observationer	14024	24832	24042	27019
Sjuksköterska/barnmorska	5612	7207	7170	8352
Undersköterska	3660	4973	4718	4998
Läkare	2965	3647	3686	4360
Skötare	*	*	*	716
Sjukgymnast	*	517	456	574
Studerande	*	376	383	402
Övriga	1787	740	414	319
Tandsköterska	*	75	60	299
Biomedicinsk analytiker	*	*	199	296
Tandläkare	*	66	39	278
Arbetsterapeut	*	191	203	228
Tandhygienist	*	19	9	97
Vårdbiträde	*	9	5	17

PPM-BHK	HT10	VT11	HT11	VT12
Antal sjukhus	84	100	102	105

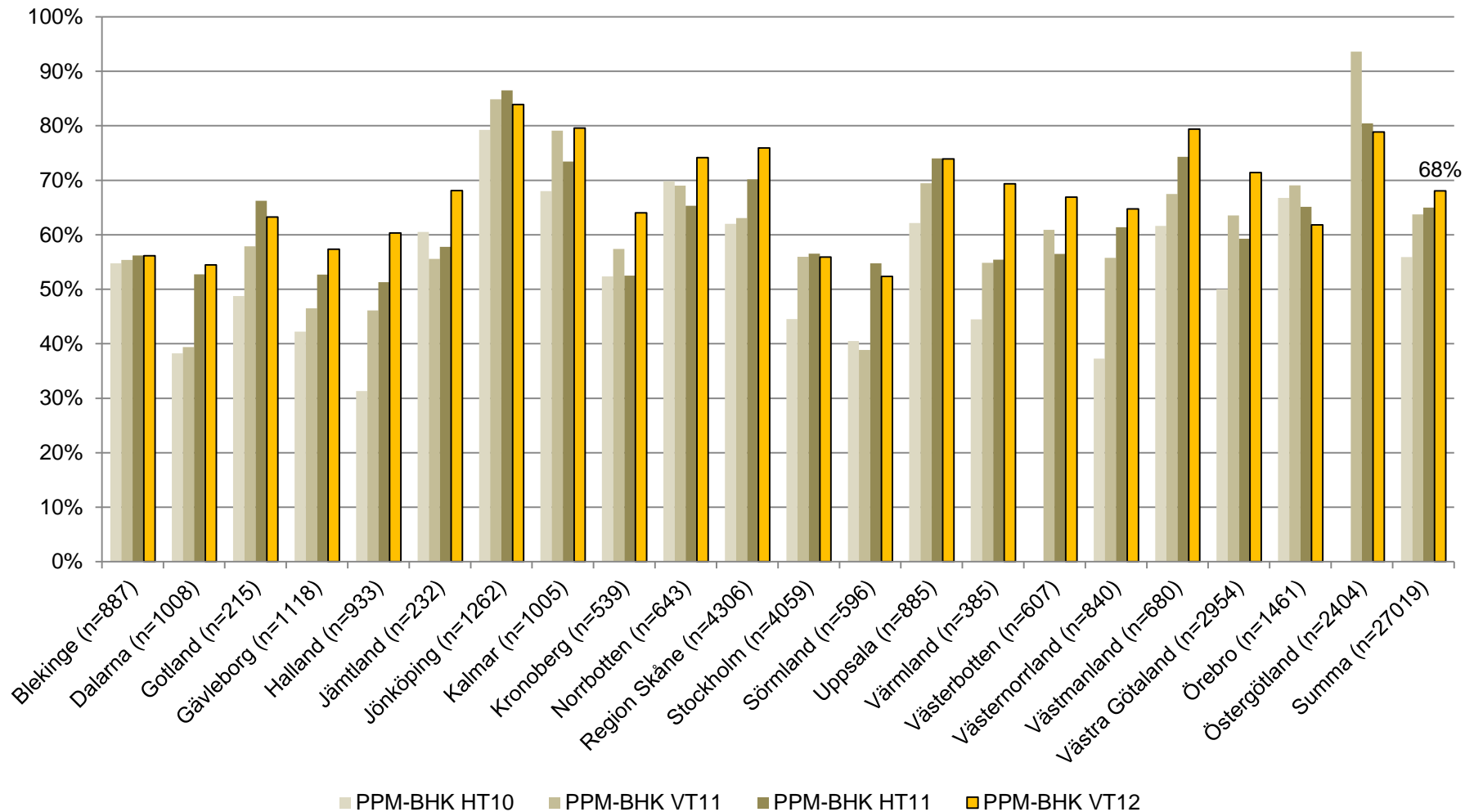
PPM-BHK	HT10	VT11	HT11	VT12
Basala hygienrutiner och klädregler	56%	64%	65%	68%
Korreakta klädregler	87%	89%	90%	91%
Korreakta hygienrutiner	62%	68%	69%	73%

* Yrkeskategorin fanns ej som ett valbart alternativ i denna mätning

Antal observerade personer per landsting

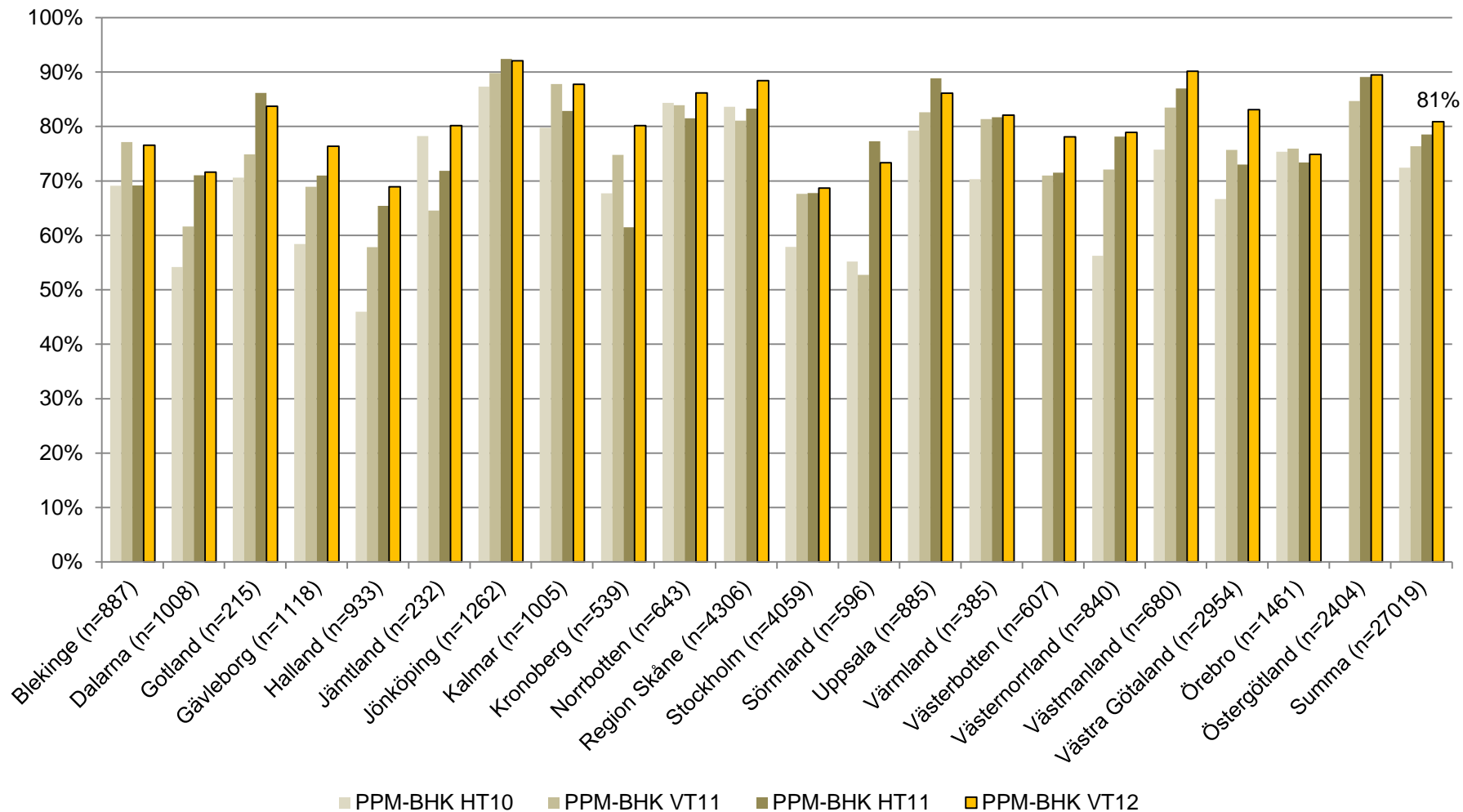
Studie	HT10	VT11	HT11	VT12
Blekinge	411	437	363	887
Dalarna	395	584	819	1 008
Gotland	160	235	231	215
Gävleborg	315	994	1 010	1 118
Halland	648	904	885	933
Jämtland	147	189	199	232
Jönköping	931	1 030	935	1 262
Kalmar	603	747	968	1 005
Kronoberg	527	634	200	539
Norrbottn	574	652	692	643
Region Skåne	2 748	3 939	4 388	4 306
Stockholm	1 659	3 634	3 614	4 059
Sörmland	232	404	418	596
Uppsala	1 442	927	1 428	885
Värmland	1 286	1 621	1 362	385
Västerbotten		417	439	607
Västernorrland	432	674	764	840
Västmanland	693	744	623	680
Västra Götaland	30	2 931	1 613	2 954
Örebro	791	744	883	1 461
Östergötland		2 391	2 208	2 404
Summa	14 024	24 832	24 042	27 019

Korrekt basala hygienrutiner och klädregler (i samtliga sju steg)

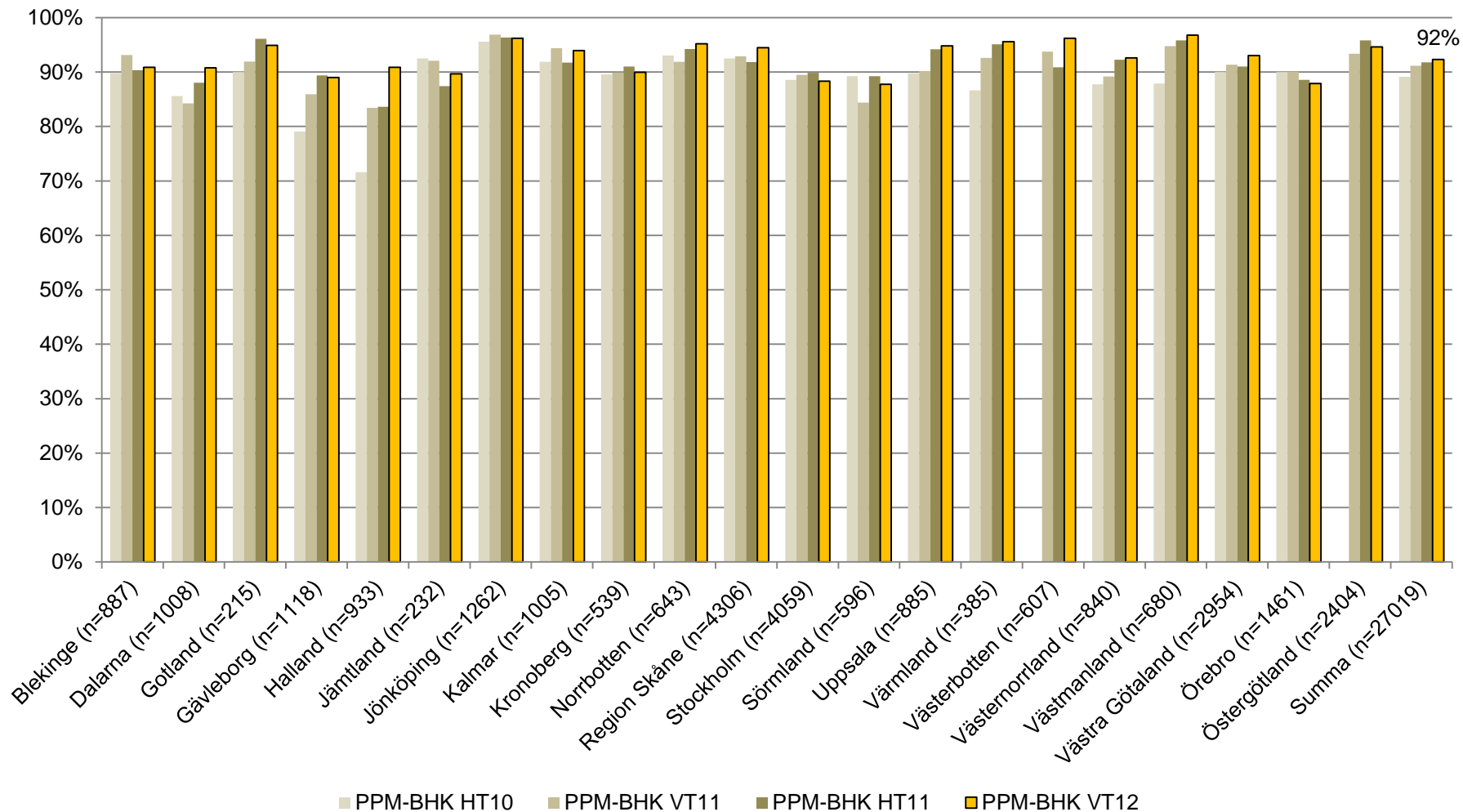


n = antal observerade personer

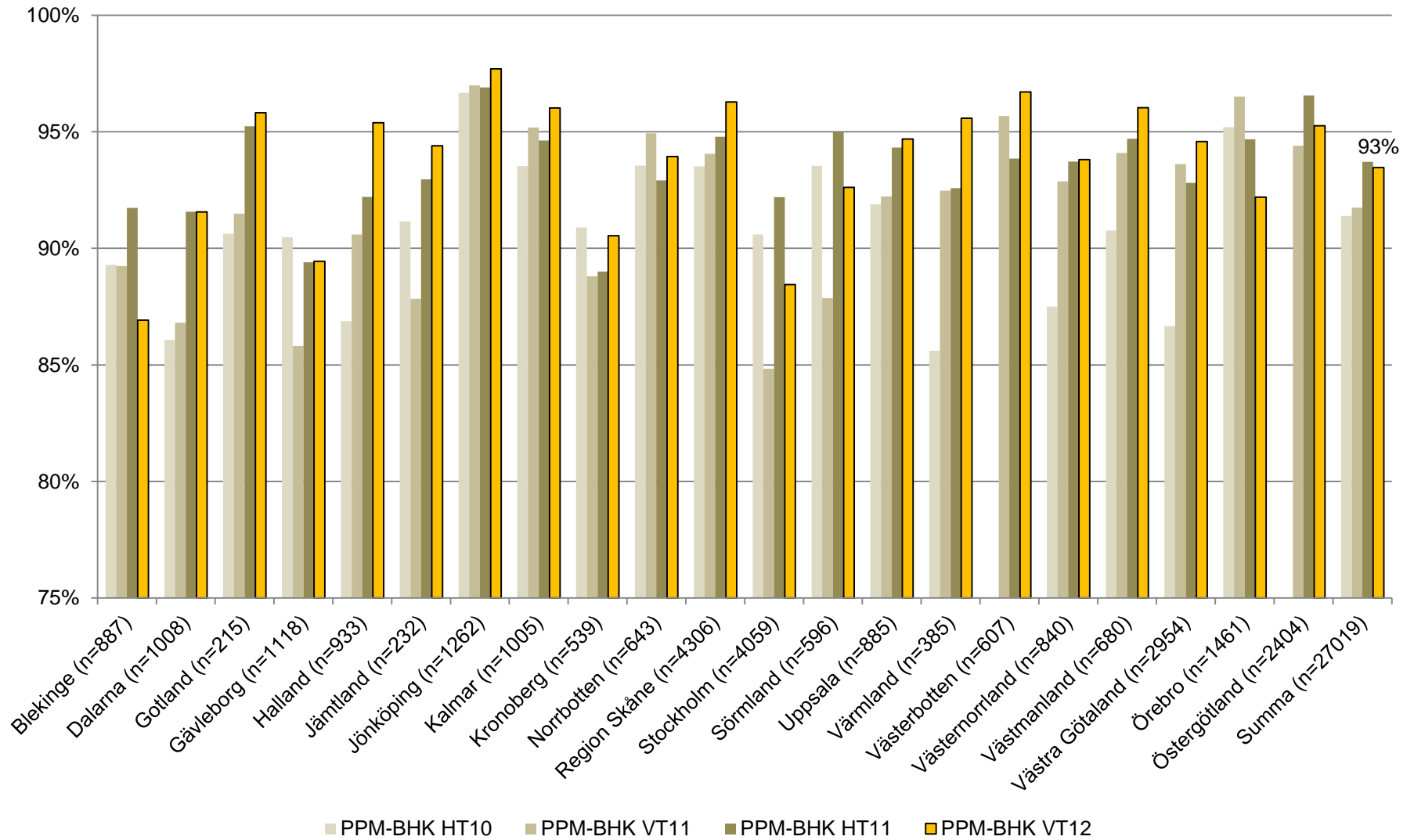
Korrekt desinfektion av händerna före patientnära arbete



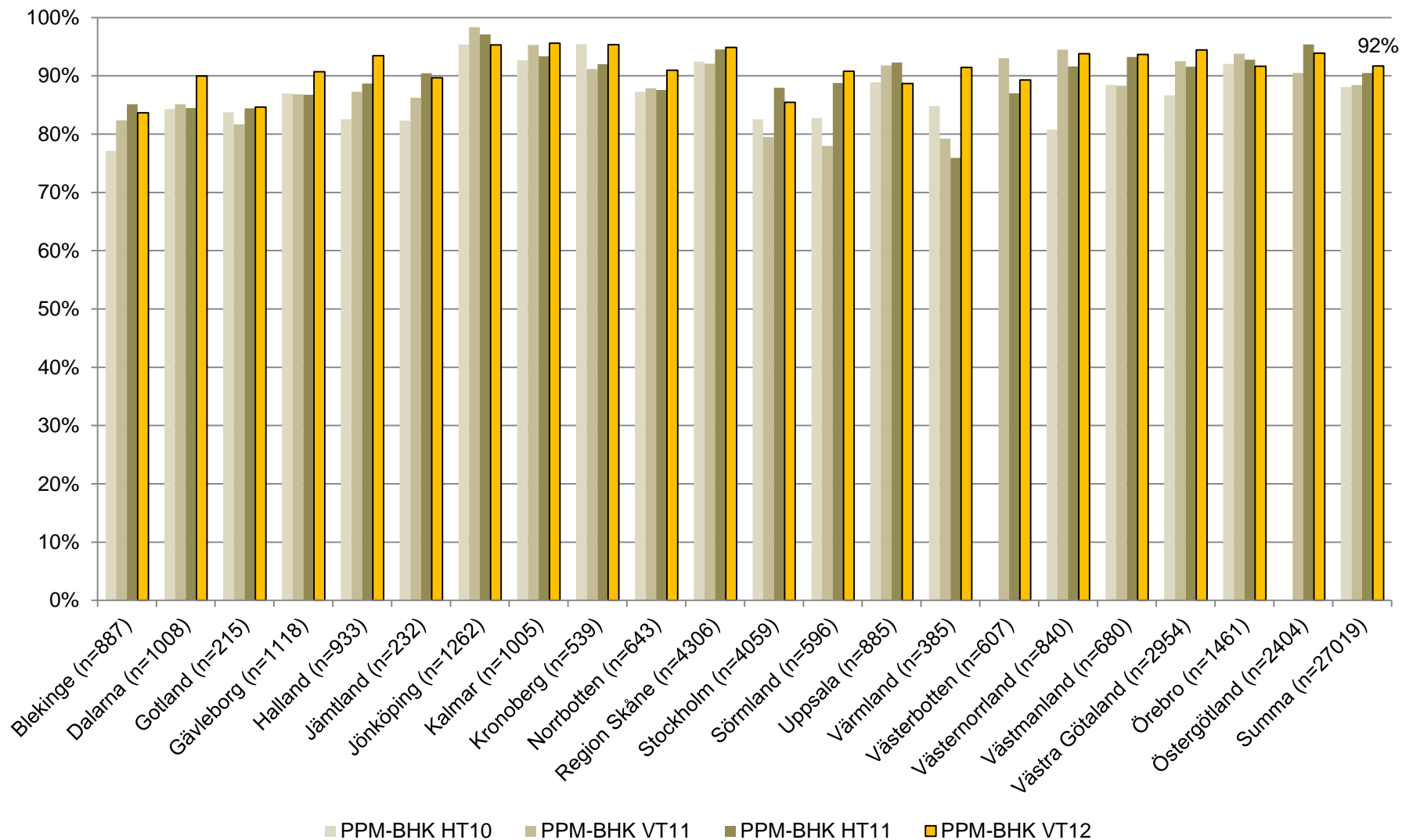
Korrekt desinfektion av händerna efter patientnära arbete



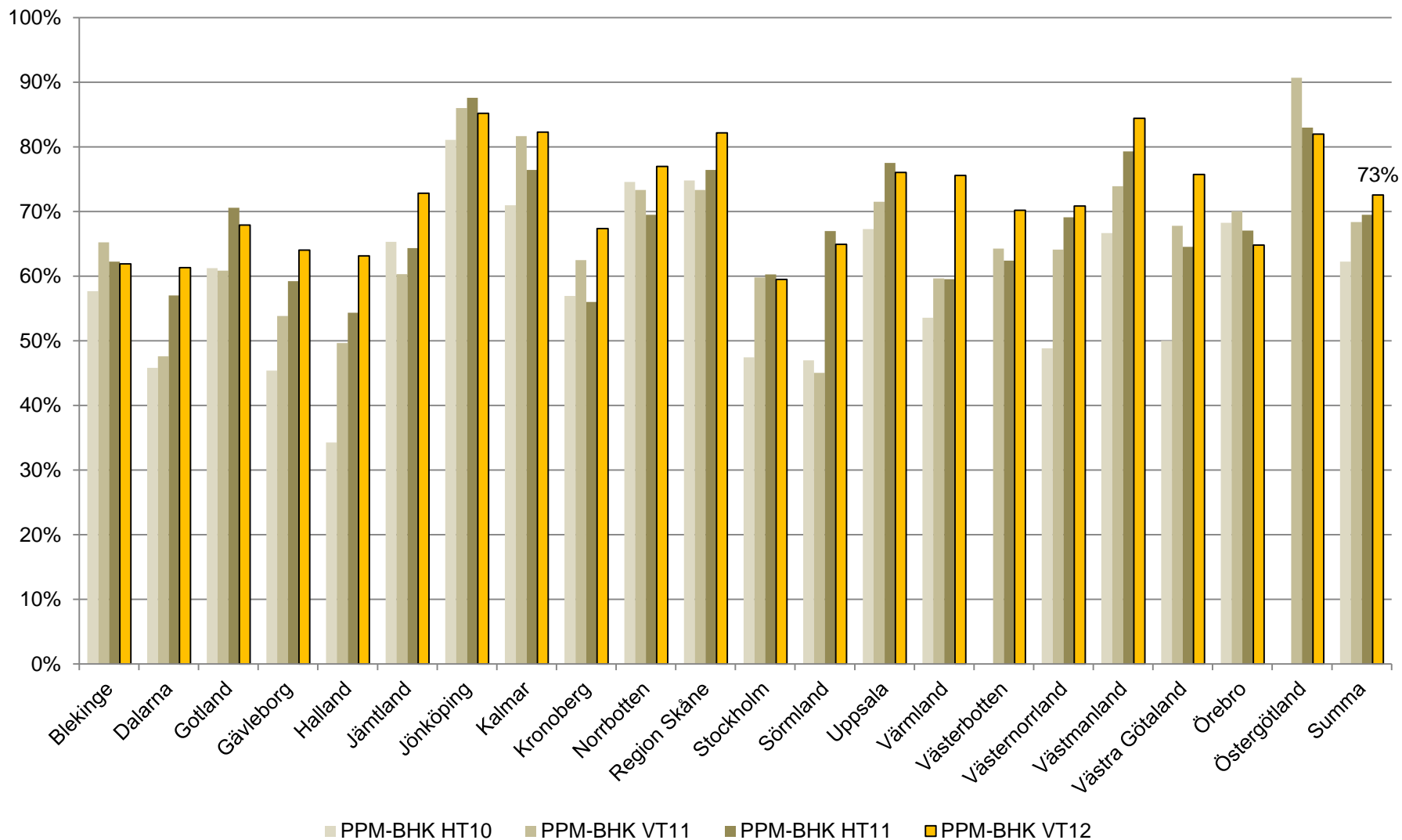
Korrekt användning av handskar



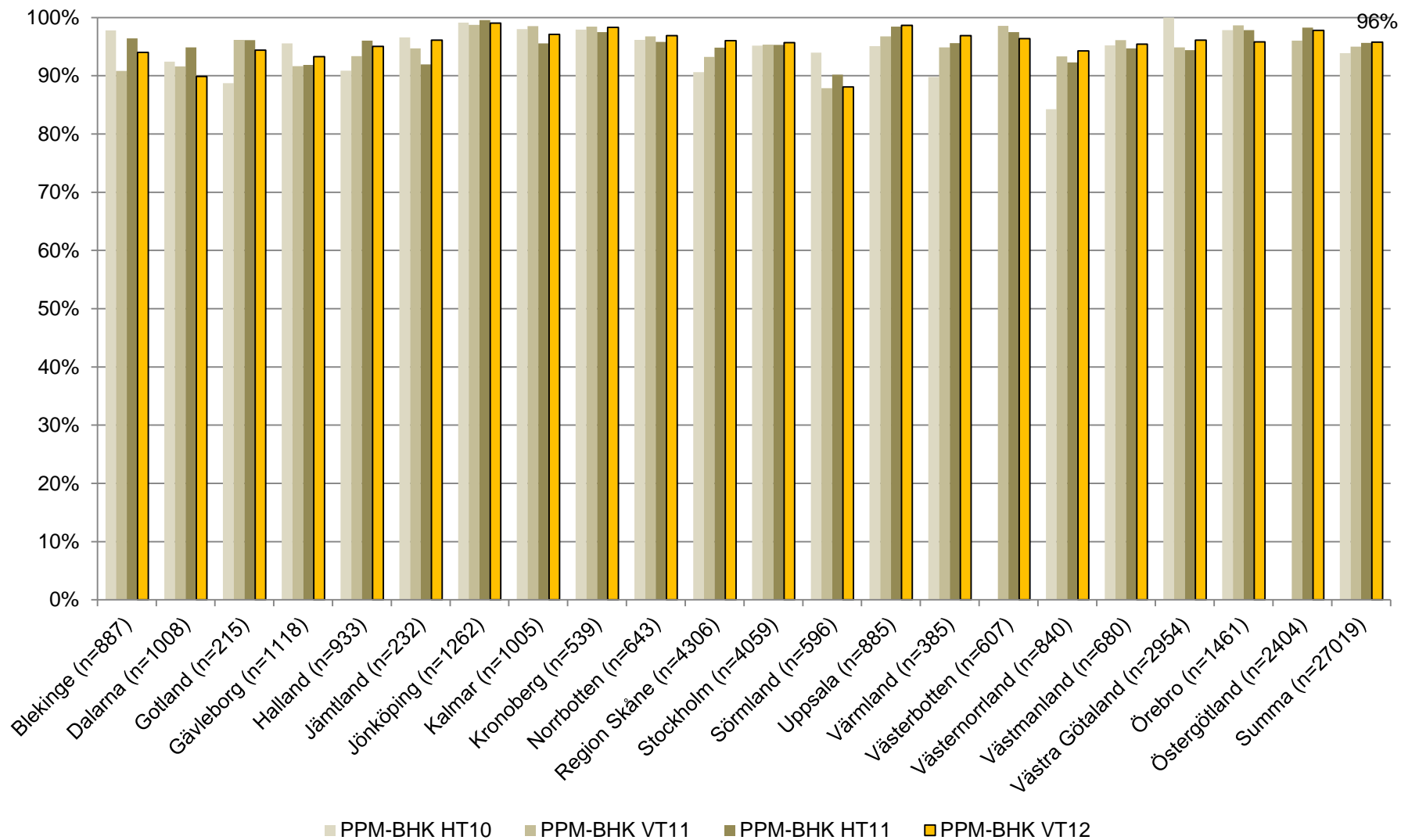
Korrekt användning av plastförkläde



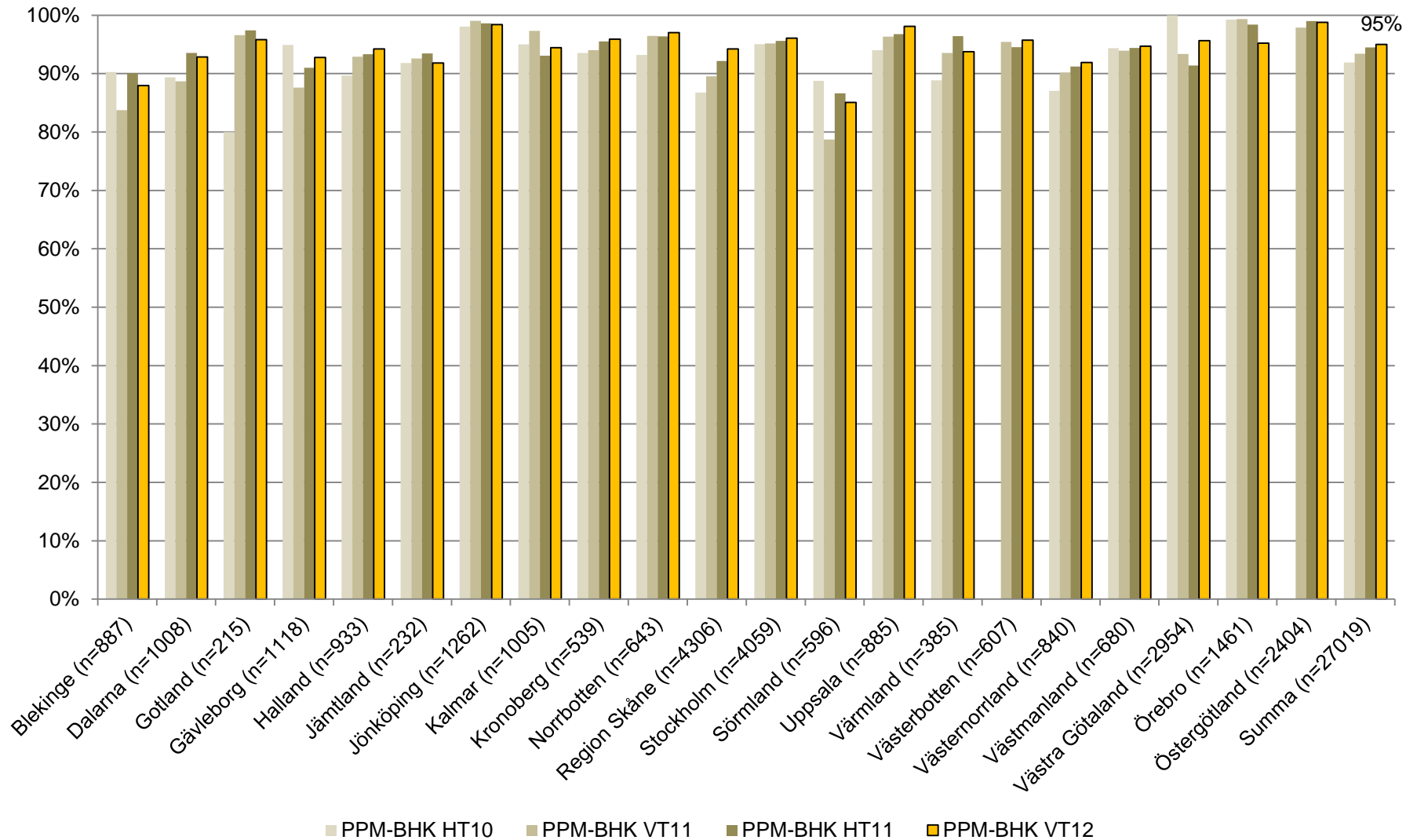
Korrekta basala hygienrutiner (i samtliga fyra steg)



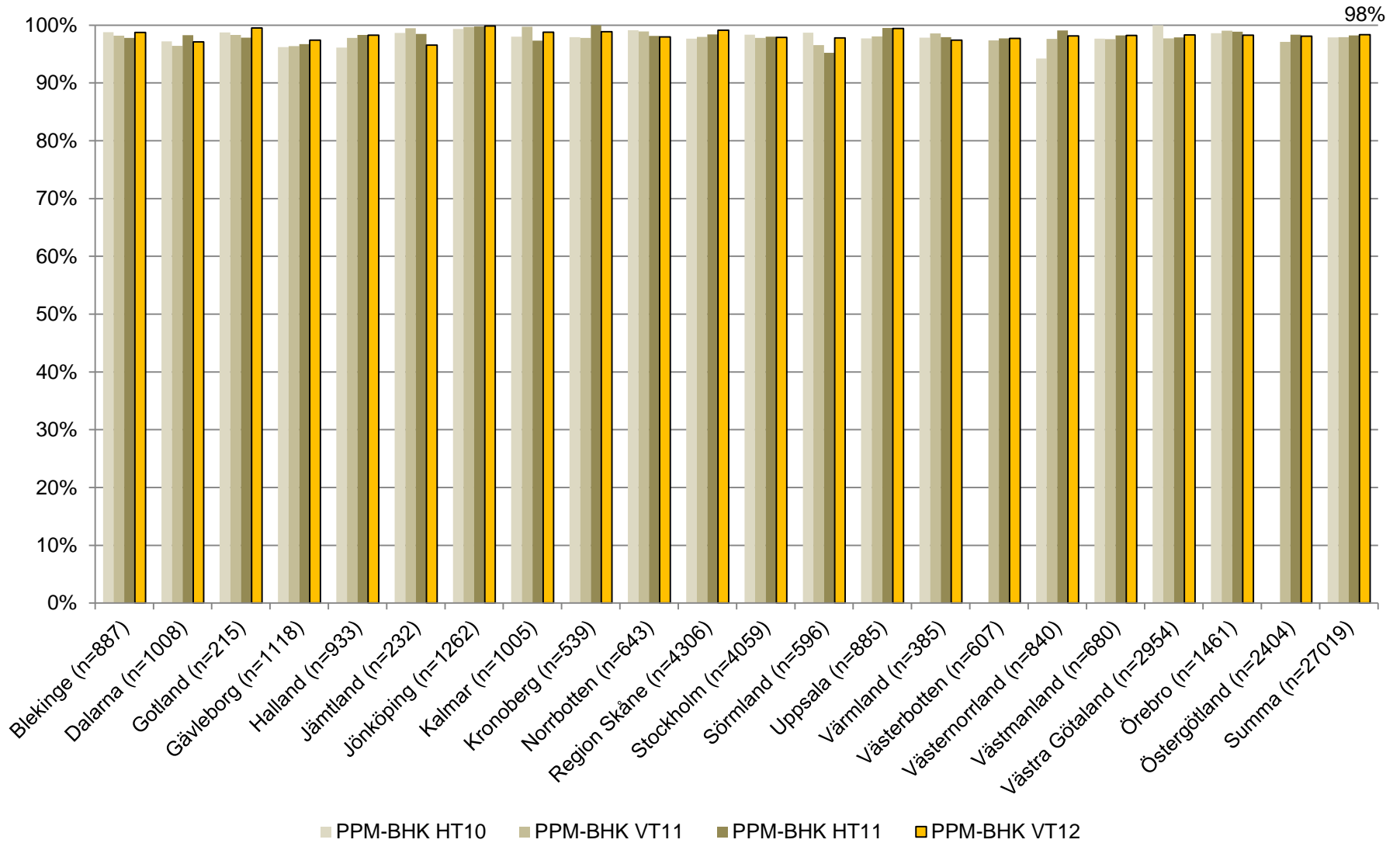
Korrekt arbetsdräkt



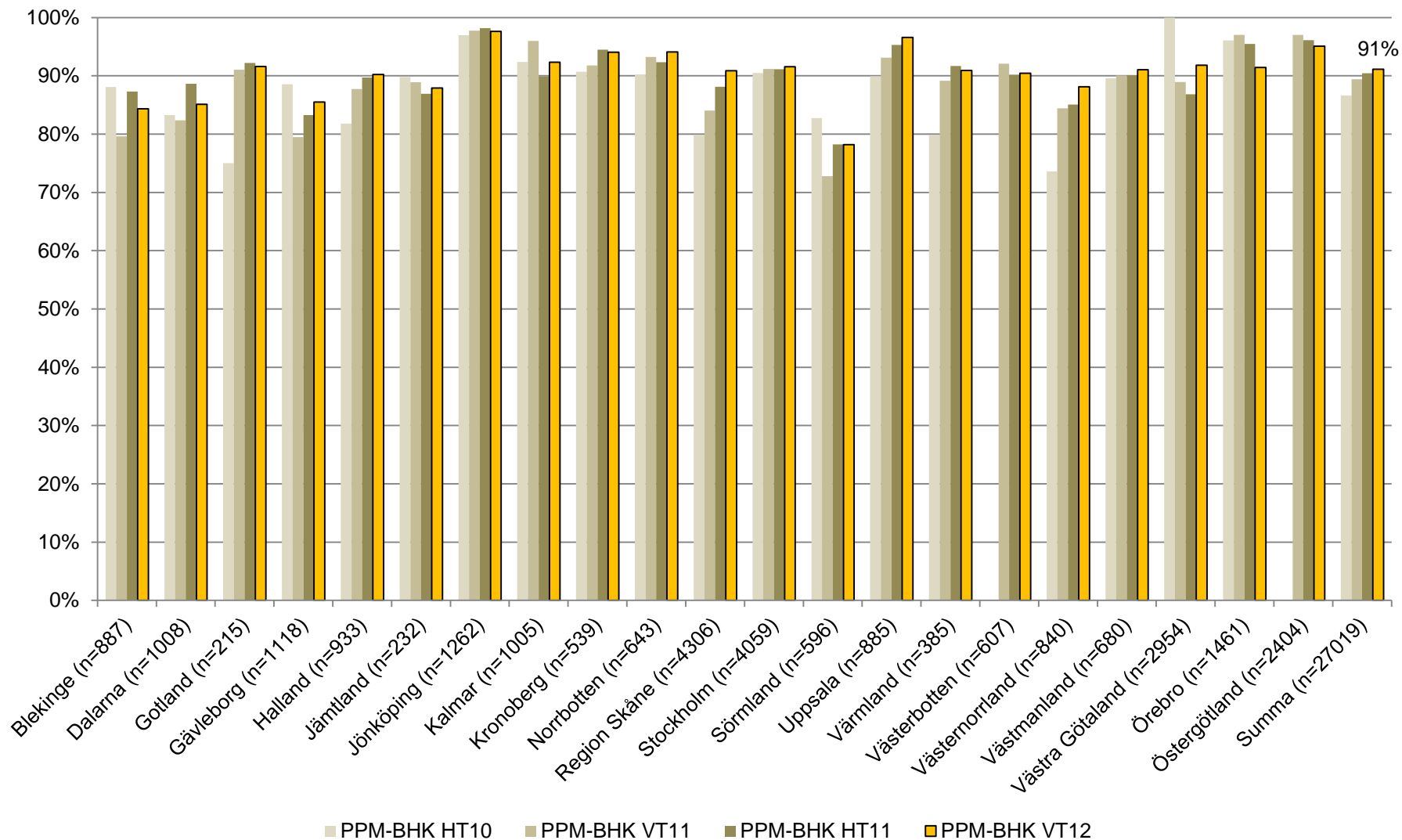
Fri från ringar, klockor och armband



Kort eller uppsatt hår



Korrekt klädregler (i samtliga tre steg)



Följsamhet till samtliga steg 2010 till 2012, bild 1 av 2

Landsting	Korrekt desinfektion före				Korrekt desinfektion efter				Handskar				Plastförkläde				Korrekta basala hygienrutiner			
	HT10	VT11	HT11	VT12	HT10	VT11	HT11	VT12	HT10	VT11	HT11	VT12	HT10	VT11	HT11	VT12	HT10	VT11	HT11	VT12
	%	%	%	%	%	%	%	%	%	%	%	%	%	%	%	%	%	%	%	%
Blekinge	69	77	69	77	90	93	90	91	89	89	92	87	77	82	85	84	58	65	62	62
Dalarna	54	62	71	72	86	84	88	91	86	87	92	92	84	85	84	90	46	48	57	61
Gotland	71	75	86	84	90	92	96	95	91	91	95	96	84	82	84	85	61	61	71	68
Gävleborg	58	69	71	76	79	86	89	89	90	86	89	89	87	87	87	91	45	54	59	64
Halland	46	58	65	69	72	83	84	91	87	91	92	95	83	87	89	93	34	50	54	63
Jämtland	78	65	72	80	93	92	87	90	91	88	93	94	82	86	90	90	65	60	64	73
Jönköping	87	90	92	92	96	97	96	96	97	97	97	98	95	98	97	95	81	86	88	85
Kalmar	80	88	83	88	92	94	92	94	94	95	95	96	93	95	93	96	71	82	76	82
Kronoberg	68	75	62	80	90	90	91	90	91	89	89	91	95	91	92	95	57	62	56	67
Norrbottn	84	84	82	86	93	92	94	95	94	95	93	94	87	88	88	91	75	73	70	77
Region Skåne	84	81	83	88	93	93	92	94	94	94	95	96	92	92	95	95	75	73	76	82
Stockholm	58	68	68	69	89	89	90	88	91	85	92	88	83	80	88	85	47	60	60	59
Sörmland	55	53	77	73	89	84	89	88	94	88	95	93	83	78	89	91	47	45	67	65
Uppsala	79	83	89	86	90	90	94	95	92	92	94	95	89	92	92	89	67	72	78	76
Värmland	70	81	82	82	87	93	95	96	86	92	93	96	85	79	76	91	54	60	60	76
Västerbotten	*	71	72	78	*	94	91	96	*	96	94	97	*	93	87	89	*	64	62	70
Västernorrland	56	72	78	79	88	89	92	93	88	93	94	94	81	95	92	94	49	64	69	71
Västmanland	76	83	87	90	88	95	96	97	91	94	95	96	88	88	93	94	67	74	79	84
Västra Götaland	67	76	73	83	90	91	91	93	87	94	93	95	87	93	92	94	50	68	65	76
Örebro	75	76	73	75	90	90	89	88	95	97	95	92	92	94	93	92	68	70	67	65
Östergötland	*	85	89	89	*	93	96	95	*	94	97	95	*	91	95	94	*	91	83	82
Summa riket	72	76	79	81	89	91	92	92	91	92	94	93	88	88	90	92	62	68	69	73

*Deltog ej

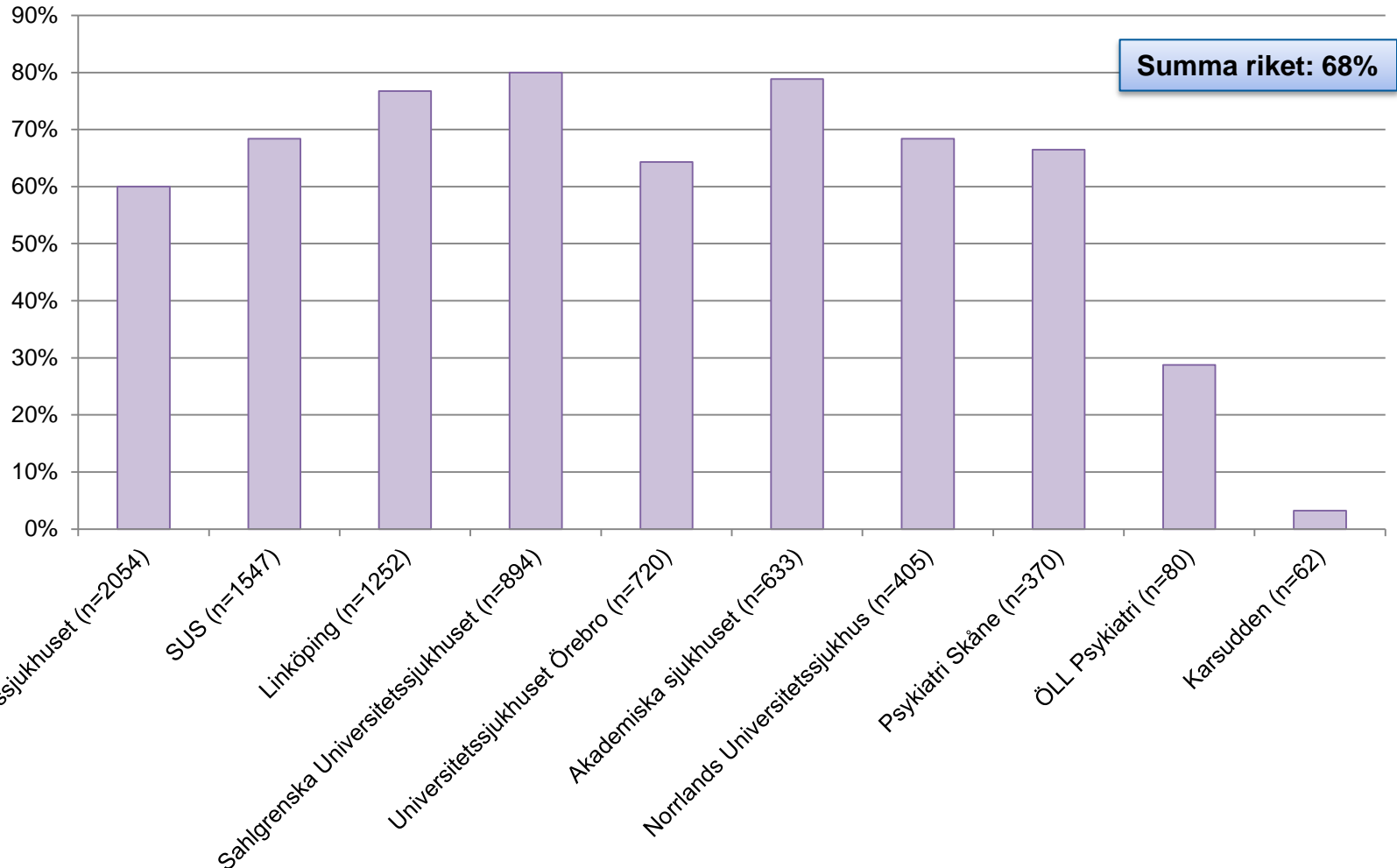
Följsamhet till samtliga steg 2010 till 2012, bild 2 av 2

Landsting	Fri från ringar, klockor och armband				Kort eller uppsatt hår				Korrekt arbetsdräkt				Korreakta klädregler				Basala hygienrutiner och klädregler			
	HT10	VT11	HT11	VT12	HT10	VT11	HT11	VT12	HT10	VT11	HT11	VT12	HT10	VT11	HT11	VT12	HT10	VT11	HT11	VT12
	%	%	%	%	%	%	%	%	%	%	%	%	%	%	%	%	%	%	%	%
Blekinge	90	84	90	88	99	98	98	99	98	91	96	94	88	80	87	84	55	55	56	56
Dalarna	89	89	94	93	97	96	98	97	92	92	95	90	83	82	89	85	38	39	53	54
Gotland	80	97	97	96	99	98	98	100	89	96	96	94	75	91	92	92	49	58	66	63
Gävleborg	95	88	91	93	96	96	97	97	96	92	92	93	89	79	83	86	42	46	53	57
Halland	90	93	93	94	96	98	98	98	91	93	96	95	82	88	90	90	31	46	51	60
Jämtland	92	93	93	92	99	99	98	97	97	95	92	96	90	89	87	88	61	56	58	68
Jönköping	98	99	99	98	99	100	100	100	99	99	100	99	97	98	98	98	79	85	87	84
Kalmar	95	97	93	94	98	100	97	99	98	99	96	97	92	96	90	92	68	79	73	80
Kronoberg	94	94	96	96	98	98	100	99	98	98	98	98	91	92	95	94	52	57	53	64
Norrbottn	93	96	96	97	99	99	98	98	96	97	96	97	90	93	92	94	70	69	65	74
Region Skåne	87	90	92	94	98	98	98	99	91	93	95	96	80	84	88	91	62	63	70	76
Stockholm	95	95	96	96	98	98	98	98	95	95	95	96	90	91	91	92	45	56	57	56
Sörmland	89	79	87	85	99	97	95	98	94	88	90	88	83	73	78	78	41	39	55	52
Uppsala	94	96	97	98	98	98	100	99	95	97	98	99	90	93	95	97	62	69	74	74
Värmland	89	94	96	94	98	99	98	97	90	95	96	97	80	89	92	91	44	55	55	69
Västerbotten	*	95	95	96	*	97	98	98	*	99	97	96	*	92	90	90	*	61	56	67
Västernorrland	87	90	91	92	94	98	99	98	84	93	92	94	74	84	85	88	37	56	61	65
Västmanland	94	94	94	95	98	98	98	98	95	96	95	95	90	90	90	91	62	67	74	79
Västra Götaland	100	93	91	96	100	98	98	98	100	95	94	96	100	89	87	92	50	64	59	71
Örebro	99	99	98	95	99	99	99	98	98	99	98	96	96	97	95	91	67	69	65	62
Östergötland	*	98	99	99	*	97	98	98	*	96	98	98	*	97	96	95	*	94	80	79
Summa riket	92	93	94	95	98	98	98	98	94	95	96	96	87	89	90	91	56	64	65	68

*Deltog ej

Regionsjukhus*

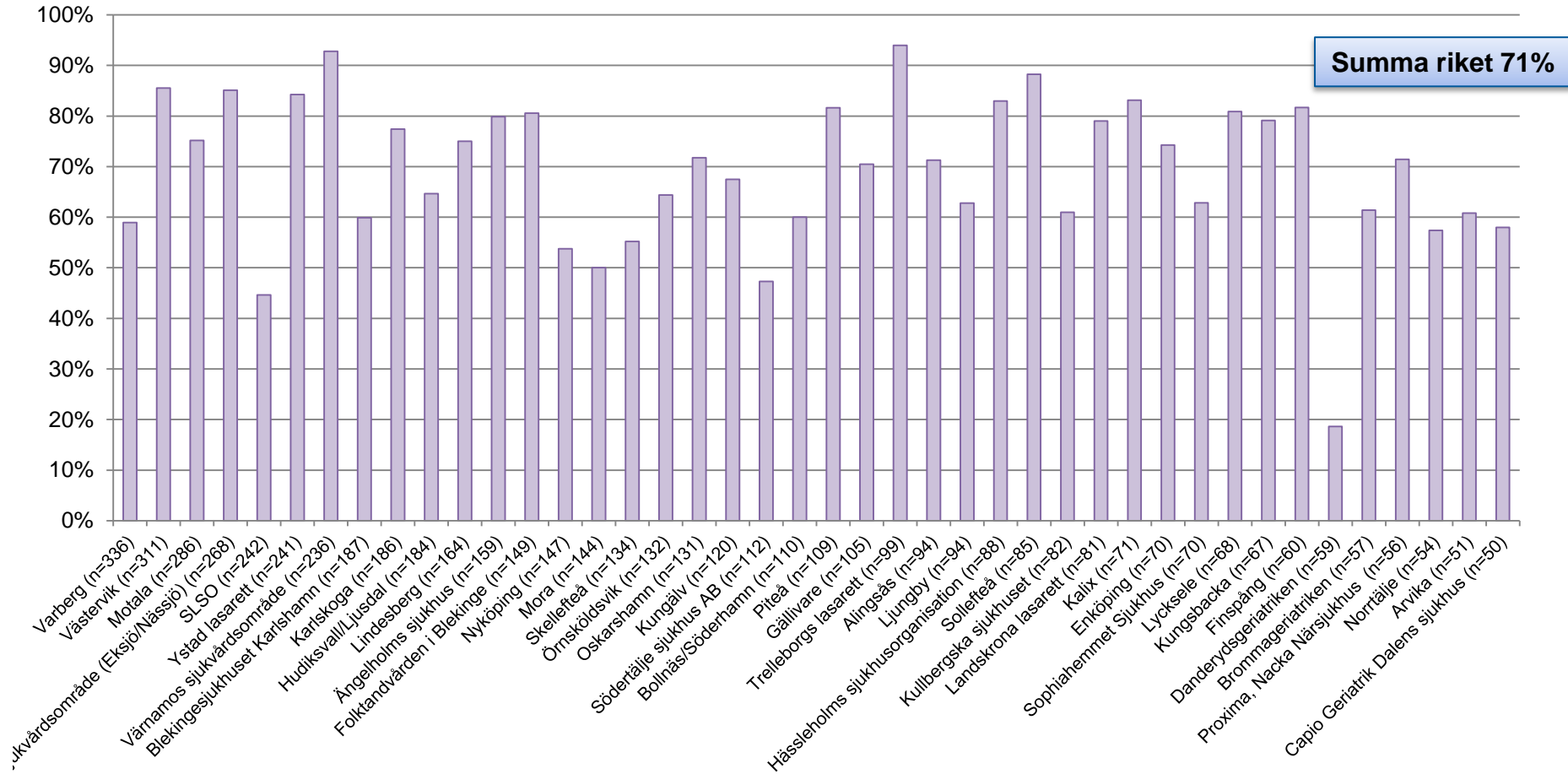
Följsamhet till basala hygienrutiner och klädregler



*Exkl. sjukhus med färre än 50 observationer. Dock är dessa medräknade i summan för riket.

Länsdelssjukhus*

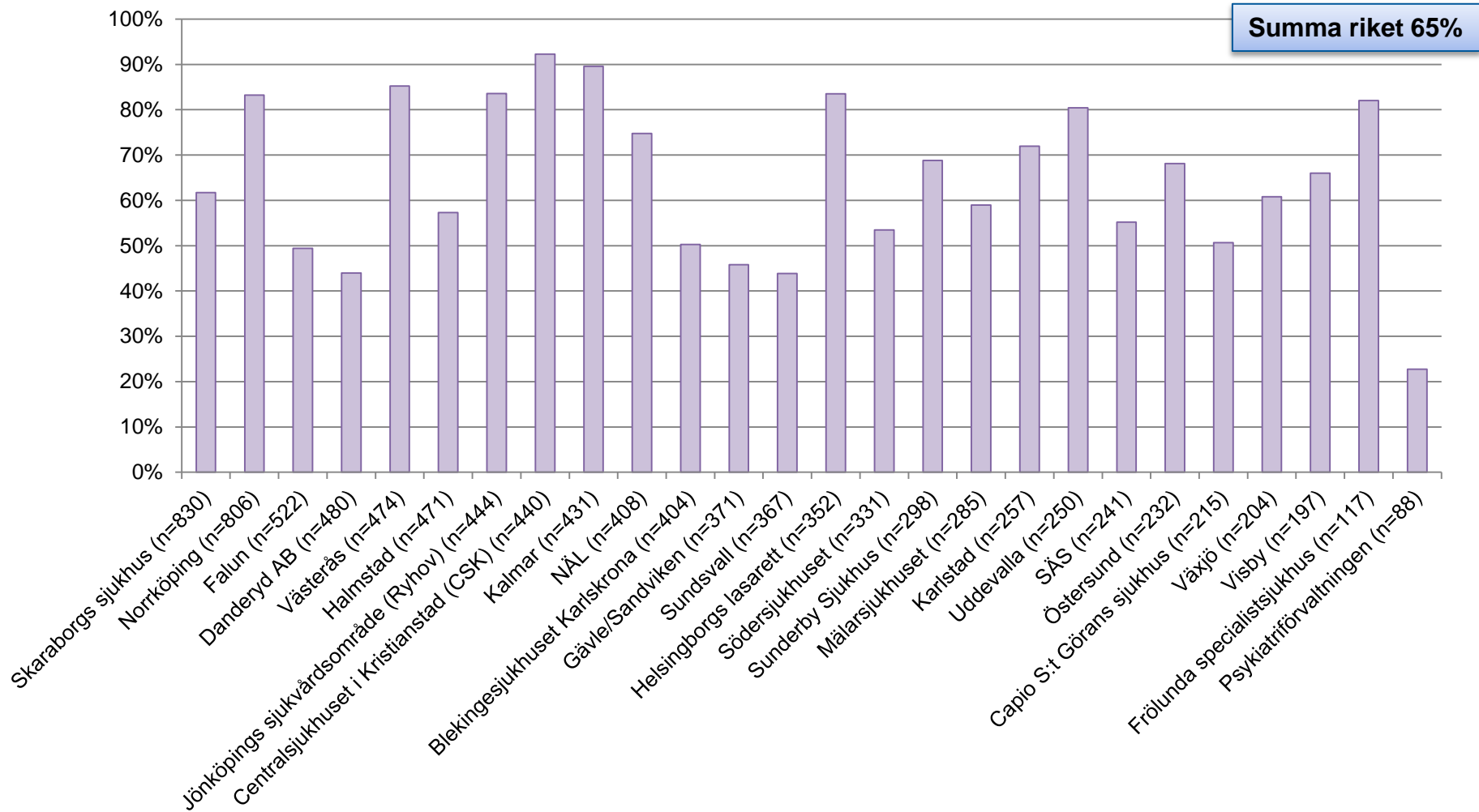
Följsamhet till basala hygienrutiner och klädregler



*Exkl. sjukhus med färre än 50 observationer. Dock är dessa medräknade i summa för riket.

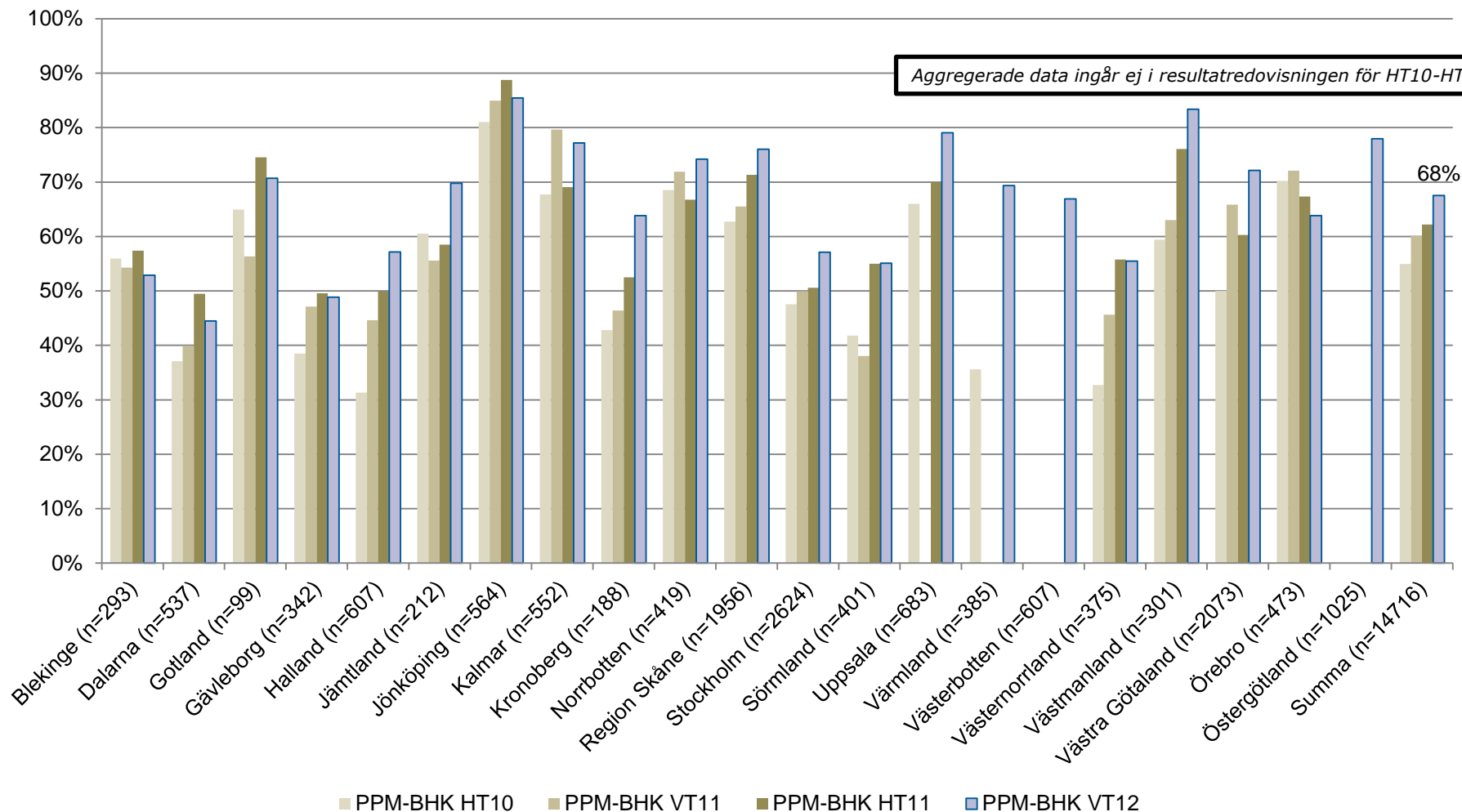
Länssjukhus*

Följsamhet till basala hygienrutiner och klädregler



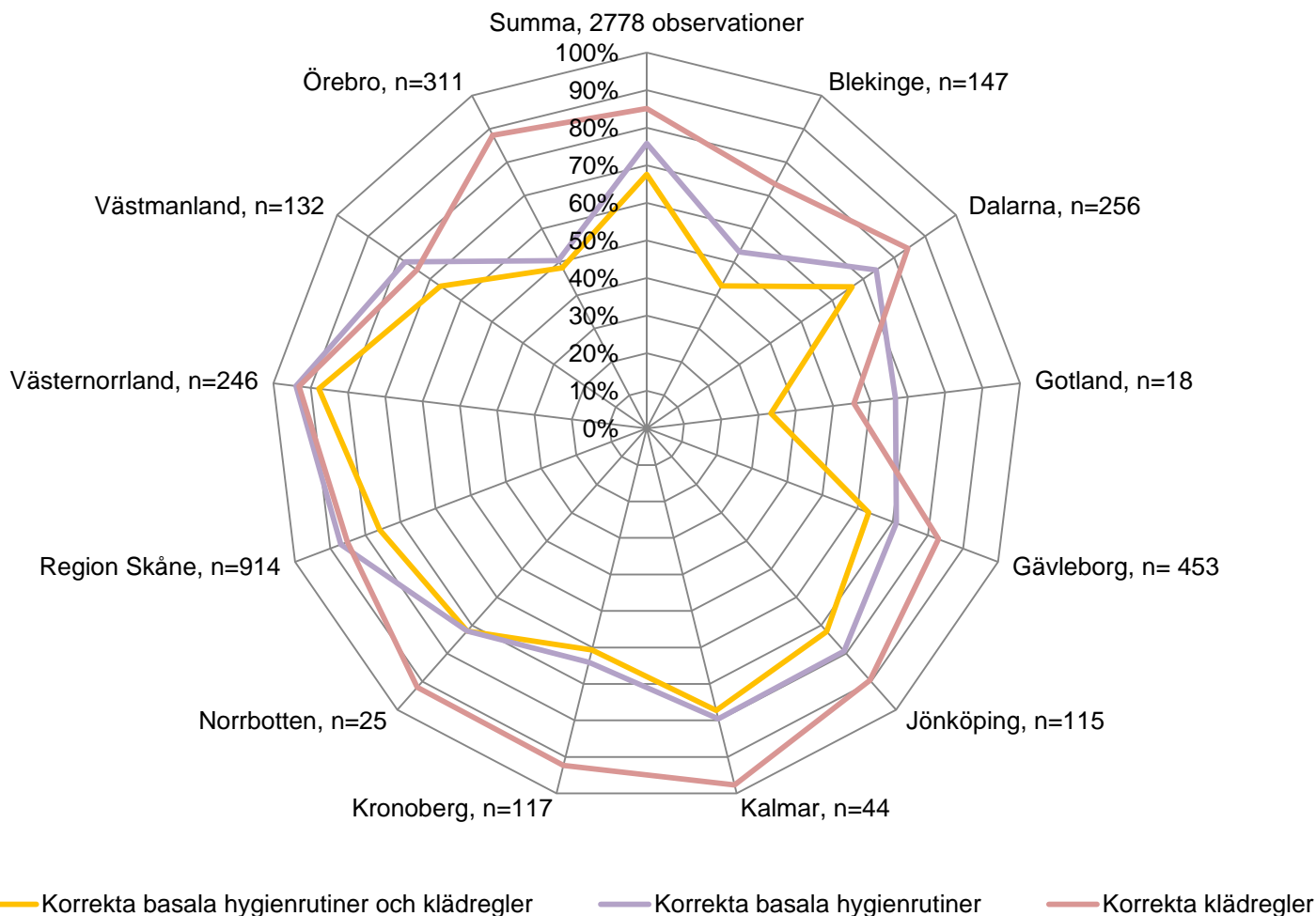
*Exkl. sjukhus med färre än 50 observationer. Dock är dessa medräknade i summan för riket

Följsamhet till basala hygienrutiner och klädregler inom slutenvården inklusive rättspsykiatri*



* Den indikator som återfinns i patientsäkerhetsöverenskommelsen (www.skl.se/patientsakerhet) som härrör till resultaten av följsamhet till basala hygienrutiner och klädregler är exklusive resultaten från rättspsykiatriska avdelningar. Dessa resultat presenteras separat vid ett senare tillfälle i samband med övriga indikatorer och skallkrav vid uppföljning av patientsäkerhetsöverenskommelsen.

Följsamhet till basala hygienrutiner och klädregler inom primärvården



Följsamhet till basala hygienrutiner och klädregler efter yrke

